

magma13  
Tree

magma13  
MiniTree

## magma13 Tree und MiniTree

Was fühlen Sie, wenn Sie in der Natur unter einem großen, prächtigen Baum stehen? Man fühlt sich sicher, geerdet und in der Gegenwart einer erstaunlichen Energie. Mit dieser grundlegenden Erfahrung wurden magma13 Tree und miniTree geboren.

magma13 Tree und MiniTree wurden entwickelt, um Ihrer Umgebung eine erdende, natürliche Umgebungsenergie, ein grundlegendes Vitalitätsfeld und Kohärenz zurückzugeben. magma13-Technologien bieten bewährte Lösungen, die nachweislich ein natürliches Gefühl von Leichtigkeit und Wohlbe finden in jede moderne Umgebung bringen .


magma13 Tree bewegt sich nicht und er zentriert und stärkt das Energiefeld der Erde. Ein Haus hat ein Zentrum, ein Raum hat ein Zentrum, und im Zentrum sollte die Energie stark und vital sein. Wenn der magma13 Tree in Ihrer Umgebung platziert wird, spüren Sie eine zentrierte Stärke und "Erdung", als ob Wurzeln an der Basis des Geräts entspringen würden .

Manchmal gerät dieses Zentrum aufgrund von Störungen (geopathische, magnetische, Wasser -, Luft-, elektromagnetische und andere) aus dem Gleichgewicht, worunter die Umwelt und die Menschen, Tiere und Pflanzen, die es bewohnen, leiden. Die Menschen erleben einen Mangel an natürlicher Umgebungsenergie oder ein Übermaß an künstlicher Energie auf unterschiedliche Weise: Sie fühlen sich müder als erwartet, haben Kopfschmerzen, fühlen sich ausgelaugt, können sich nicht regenerieren, fühlen sich unsicher, nicht zentriert oder nicht im Gleichgewicht mit dem Leben. Viele andere Symptome können auch aus diesen Ungleichgewichten entstehen, die unseren Körper beeinträchtigen. Dazu können gehören: Unruhe, Erschöpfung, emotionale Unausgeglichenheit und Schwierigkeiten mit Motivation, Kreativität, Kommunikation und Konzentration. Bei Menschen, die empfindlich auf ihre Umwelt reagieren , können weitere körperliche Symptome auftreten, wie Schmerzen, Entzündungen, Kurzatmigkeit, Schwindel oder Angstzustände.

magma13 Tree hilft, die Umgebung, in der er steht, auszugleichen und zu regenerieren. Durch seine paramagnetische Eigenschaft und sein nanomechanisches Schwingungsfeld schafft er ein starkes und kohärentes Feld natürlicher Umgebungsenergie. Dies ist wichtig, um unseren Körper und unseren Geist zu regenerieren und zu nähren, sodass wir in unserem täglichen Leben auf höchstem Niveau funktionieren können. Wenn der Fluss und die Bewegung der Natürlichen Umgebungsenergie in einer Wohnung oder einem Büro nicht zentriert sind , kann der Raum energetisch nicht nähren und entzieht uns unsere Vitalität und unser Wohlbefinden .

Als Kunstobjekt ist magma13 Tree schön anzusehen und zu berühren, er inspiriert und unterstützt uns auf vielen Ebenen. Das Holz des magma13 Tree stammt aus zertifiziertem europäischem Holz, das sich durch seinen Charakter und seine Haltbarkeit auszeichnet. Jede Komponente des Tree wird von italienischen Manufakturen in Handarbeit gefertigt und in der Schweiz mit technologischer Präzision zusammengesetzt. Das visuell ansprechende Design, die besondere Geometrie und die Schweizer Ingenieurskunst vom Tree sowie seine Langlebigkeit passen in jede





magma13  
Tree

magma13  
MiniTree

Umgebung - Häuser, Wohnräume, Büros, Schulen -, in der man eine Zentrierung im Raum spüren möchte.

*"Erneuerung ist immer willkommen und mit dem neuen TREE in voller Aktion... groß und klein. Ich fühle, dass ich in meinem persönlichen Umfeld das Wohlbefinden der totalen körperlichen und emotionalen Harmonie wieder wahrnehme und lebe." - U.G. – Schweiz*


#### **Anwendungsbereiche für magma13 Tree :**

- 1- Zentriertheit und Erdverbundenheit in die Umgebung bringen
- 2- Hilfe bei der Rückführung der natürlichen Umgebungsenergie der Erde in die Innenumgebung
- 3- Energetisierung von geopathischen Bereichen mit niedriger Energie, die "auslaugend" sind
- 4- Bereiche, die mehr Vitalität, Unterstützung und Nährstoffe für die Bewohner benötigen
- 5- Das biomagnetische Feld der Lebewesen im Raum zu stabilisieren und zu erweitern
- 6- Stärkung der häuslichen Umgebung
- 7- Bürourumgebungen beleben

#### **Vorteile vom magma13 Tree in der Umgebung:**

- 1- Vitalität
- 2- Versorgung
- 3- Regeneration
- 4- Entgiftung
- 5- Schutz
- 6- Frieden
- 7- Verbindung
- 8- Stärke
- 9- Stabilität
- 10- Energie

\* Es handelt sich hierbei um Angaben von Personen, die mit magma13-Geräten gearbeitet haben. Individuelle Ergebnisse können jedoch variieren. Diese Aussagen wurden nicht von Lebensmittel-, Arzneimittel- oder Gesundheitsbehörden bewertet. Diese Vorteile werden von SOLS Sagl nur zu Bildungs- und Informationszwecken mitgeteilt und sind nicht als Diagnose, Behandlung oder als Ersatz für professionelle medizinische Beratung, Diagnose und Behandlung gedacht.



magma13  
Tree

magma13  
MiniTree

## magma13 Tree technische Informationen und Pflegehinweise




magma13 Tree ist eine kraftvolle Quelle von Erd- und Erdungsenergie für Innenräume, um die natürliche Umgebungsenergie wiederherzustellen und zu harmonisieren und einer übermäßigen geomagnetischen entropischen Belastung entgegenzuwirken.

Das Produkt garantiert das Vorhandensein einer starken tellurischen natürlichen Umgebungsenergie, die hilft, unsere inneren Systeme zu stärken. magma13 Tree hilft, die natürlichen biomagnetischen energetischen Ressourcen der Umgebung, in der wir uns aufhalten, zu stabilisieren und auszurichten.

magma13 Tree ist ein Katalysator für natürliche Umgebungsenergie, der aus einer progressiven Abfolge von energetischen Modulen und kombinierten mehrschichtigen Absorptionszellen besteht. Das Äußere besteht aus hochwertigem, zertifiziertem Eichenholz, während die innere Kammer eine spezielle Konzentration des magma13-Makromoleküls enthält. Dies ist eine Verbindung aus biokatalytischen Elementen, die in eine von SOLS entwickelte, präzise geschützte Formel integriert ist und eine "Quantisierungszelle" im metallischen Herzen der Einheit bildet.

magma13 Tree ist in der Lage, einen kraftvollen, harmonisierenden Fluss von tellurischer, natürlicher Umgebungsenergie in einem Umkreis von 12 Metern in horizontaler Richtung und 3 Metern in vertikaler Richtung zu erzeugen. Das Gerät sollte immer nach den Himmelsrichtungen ausgerichtet werden, wobei die Seite mit dem magma13 Tree -Logo nach Süden zeigt.

Zur Vervollständigung des technischen Prozesses erhält magma13 in den Ojas-Labors in Zürich eine Ojas-Veredelung, die dem Produkt ein hohes Maß an Stabilität, Harmonie und syntropisch-kohärenter Ausstrahlung verleiht. magma13 Tree ist in der Lage, die meisten geotellurischen Störungen erfolgreich zu behandeln, wobei sich sein Energiefeld dank seines einzigartigen Designs und seiner Technik im Laufe der Zeit nur minimal verändert.



magma13  
Tree

magma13  
MiniTree

## magma13 Tree: Technische Daten und Pflegehinweise

magma13 Tree ist ein Umweltaktivator, der tellurische Störungen und Mangel an natürlicher Umgebungsenergie (NAE) behandeln kann.

Das Produkt benötigt weder Strom noch Batterien und behält seinen energetischen Zustand über lange Zeiträume bei. Es ist notwendig, das Produkt mindestens einmal alle zwei Monate für 60 Minuten der direkten Sonnenenergie auszusetzen, damit die interne Ladung perfekt bio-aktiv bleibt, die im Gerät jahrzehntelang hält. Vermeiden Sie es jedoch nach Möglichkeit, den Tree ständig in die direkte Sonne zu stellen, da sich das Holz mit der Zeit verfärben oder übermäßig austrocknen kann.

Die internen Materialien und das SOLS-spezifische Design wirken speziell auf energetische bionomische Störungen, die mit geomagnetischem oder geopathischem Stress zusammenhängen, indem sie die spezifische Störung re-harmonisieren und umprogrammieren.

Die innere Kammer ist vollständig in einer Zelle aus reinem Aluminium in einem natürlichen Polymerbad mit hervorragender Stabilität, mechanischer Festigkeit und Wärmeableitungseigenschaften eingekapselt. Durch die Verkapselung ist der Innenbereich vom Tree außerdem völlig frei von Staub und Feuchtigkeit.


magma13 Tree kann an einem beliebigen Ort in der Umgebung aufgestellt werden, wobei die Einheit nach den Himmelsrichtungen ausgerichtet wird, wobei die Seite mit dem magma13 Tree - Logo der Südpol der Einheit ist, oder in Absprache mit einem geschulten SOLS-Berater oder Energetic Bionomics-Fachmann, um maximale Effizienz zu erzielen. Der Tree sollte immer so platziert und ausgerichtet werden, dass er den Boden direkt berührt, da er nur auf der gleichen Etage oder dem gleichen Niveau der Platzierung arbeitet.

magma13 Tree kann auch in Verbindung mit dem magma13 Tower verwendet werden, um eine umfassendere Behandlung Ihres Innenraums zu erreichen.

Jeder magma13 Tree wird in Handarbeit hergestellt und zusammengebaut. Das Holz für jedes Gerät hat sein eigenes, einzigartiges Aussehen, das auf dem Schnitt des Holzes beruht. Es kann vorkommen, dass das Holz leichte Risse aufweist, wie in der Natur, wenn es der Umwelt ausgesetzt ist. Dies ist normal, da das Holz eine dynamische Eigenschaft vom Tree ist.

Die Aluminiumteile des magma13 Tree sind leicht zu reinigen, alles was Sie brauchen ist ein feuchtes Tuch und ein mildes natürliches Reinigungsmittel. Die Holzteile des magma13 Tree sollten regelmäßig mit einem feuchten Tuch abgewischt werden, um Staubansammlungen auf






magma13  
Tree

magma13  
MiniTree

dem Holz zu vermeiden oder um Flecken zu entfernen. Achten Sie darauf, dass Sie keine Scheuerschwämme oder starke Reinigungsmittel verwenden. [Hinweis: Wenn Sie den magma13 Tree vor Juni 2020 gekauft haben, empfehlen wir Ihnen, das Produkt regelmäßig sorgfältig von Staub zu befreien und mit einem Baumwoll- oder Leinentuch natürliches Holzöl aufzutragen. Wischen Sie die Oberfläche 10 bis 15 Minuten nach dem Auftragen mit einem sauberen Tuch ab, um überschüssiges, nicht absorbiertes Öl zu entfernen und zu glätten. Stellen Sie sicher, dass das Holz ordnungsgemäß gereinigt und getrocknet ist, um die beste Wirkung zu erzielen. Eine Ölbehandlung ist nicht erforderlich, wenn das Produkt nach Juni 2020 gekauft wurde] .

- Produktzusammensetzung:** Natürliches zertifiziertes Eichenholz / Aluminiumsockel und interne Zelle / Kupferpolarisator Kern / SOLS magma13 Makromoleküle
- Basisabdeckung:** Ca. 100 m<sup>2</sup>
- Basis-Effektradius:** 12 m als horizontale Feldstärke und 3 m als vertikale Feldstärke.
- Positionierung:** Direkt auf dem Boden in einem diskreten Bereich mit kardinaler Ausrichtung. Denken Sie daran, es so zu platzieren, dass das magma13-Logo immer oben sichtbar ist .
- Dimensionen (WxHxT):** 190 x 330 x 190 mm
- Gewicht:** ~11-12 kg
- Energieverbrauch:** Keiner
- Garantie:** 5 Jahre beschränkte Garantie



magma13  
Tree

magma13  
MiniTree

## magma13 MiniTree technische Informationen und Pflegehinweise



magma13 MiniTree ist eine tragbare Quelle von Erd- und Erdungsenergie für Ihr persönliches Umfeld, um die natürliche Umgebungsenergie wiederherzustellen und zu harmonisieren und einer übermäßigen geomagnetischen entropischen Belastung entgegenzuwirken.


Das Produkt garantiert das Vorhandensein eines hohen Niveaus an natürlicher tellurischer Umgebungsenergie, die zur Stärkung unserer inneren Systeme beiträgt. magma13 MiniTree hilft, die natürlichen biomagnetischen Energieressourcen der Umgebung, in der wir uns aufhalten, zu stabilisieren und auszurichten.

magma13 MiniTree ist ein Katalysator für natürliche Umgebungsenergie, der aus einer progressiven Abfolge von energetischen Modulen und kombinierten mehrschichtigen Absorptionszellen besteht. Das Äußere besteht aus hochwertigem, zertifiziertem Eichenholz, während die innere

Kammer eine spezielle Konzentration von magma13-Makromolekülen enthält. Dies ist eine Verbindung aus biokatalytischen Elementen, die in eine von SOLS entwickelte, präzise geschützte Formel integriert sind und eine "Quantisierungszelle" im metallischen Herzen des Geräts bilden.

Der magma13 MiniTree ist in der Lage, einen kraftvollen, harmonisierenden Fluss von tellurischer, natürlicher Umgebungsenergie in einem Bereich von 3,5 Metern in horizontaler und 1,8 Metern in vertikaler Richtung vom Gerät zu erzeugen. Der MiniTree sollte immer nach den Himmelsrichtungen ausgerichtet werden, wobei die Seite mit dem magma13 Tree-Logo nach Süden zeigt.

Um den Entwicklungsprozess zu vervollständigen, erhält magma13 in den Ojas-Labors in Zürich eine Ojas-Veredelung, die dem Produkt ein hohes Maß an Stabilität, Harmonie und syntropisch - kohärenter Ausstrahlung verleiht. magma13 Tree ist dank seines einzigartigen Designs und seiner Technik in der Lage, die meisten geotellurischen Störungen erfolgreich zu behandeln, wobei sich sein Energiefeld im Laufe der Zeit minimal verändert.



magma13  
Tree

magma13  
MiniTree

## magma13 MiniTree: Technical Data and Care Information



magma13 MiniTree ist ein Umweltaktivator, der tellurische Störungen und Mangel an Natürlicher Umgebungsenergie (NAE) behandeln kann.

Das Produkt benötigt weder Strom noch Batterien und behält seinen energetischen Zustand über lange Zeiträume bei. Es wird empfohlen, das Produkt mindestens einmal alle zwei Monate für 60 Minuten der direkten Sonnenenergie auszusetzen, damit die interne Ladung perfekt bio-aktiv bleibt, die im Gerät jahrzehntelang erhalten bleibt. Vermeiden Sie jedoch, wenn möglich, den Tree ständig der direkten Sonne auszusetzen, da sich das Holz mit der Zeit verfärben oder übermäßig austrocknen kann.


Die internen Materialien und das SOLS-spezifische Design wirken speziell auf energetisch-bionomische Störungen im Zusammenhang mit geomagnetischem oder geopathischem Stress, indem sie die spezifische Störung re-harmonisieren und umprogrammieren.

Die innere Kammer ist vollständig in einer Zelle aus reinem Aluminium und einem natürlichen Polymerbad eingekapselt. Dies bietet hervorragende Stabilität, mechanische Festigkeit und Wärmeableitungseigenschaften. Durch die Verkapselung ist der Innenraum des MiniTree frei von Staub und Feuchtigkeit.

Der magma13 miniTree kann an einem beliebigen Ort in der Umgebung platziert und nach den Himmelsrichtungen ausgerichtet werden, wobei die Seite mit dem magma13 Tree -Logo der Südpol des Geräts ist. Der miniTree sollte immer so platziert und ausgerichtet werden, dass er den Boden direkt berührt, da er nur auf der gleichen Etage bzw. dem gleichen Niveau der Platzierung funktioniert.

Bei Verwendung am Schlafplatz wird empfohlen, den magma13 MiniTree in der Nähe des Schlafplatzes in einem Abstand von 3,5 Metern zu platzieren. Je nach Empfindlichkeit der Bewohner des Raumes wird empfohlen, den miniTree näher oder weiter entfernt zu platzieren, um den optimalen Abstand zu finden, der Ihren tiefen und bequemen Schlaf unterstützt. Der miniTree kann auch am Arbeitsplatz in ähnlicher Weise verwendet werden.

Jeder magma13 miniTree wird in Handarbeit gefertigt und zusammengesetzt. Das Holz für jedes Gerät wird sein eigenes, einzigartiges Aussehen haben, das auf dem Schnitt des Holzes beruht. Es kann sein, dass das Holz, wie in der Natur, leichte "Risse" bekommt, wenn es auf die Umgebung reagiert. Das ist normal, da das Holz ein dynamisches Element vom miniTree ist.



magma13  
Tree

magma13  
MiniTree

Die Aluminiumteile vom magma13 MiniTree sind leicht zu reinigen, alles was Sie brauchen ist ein feuchtes Tuch und ein mildes natürliches Reinigungsmittel. Die Holzteile des magma13 MiniTree sollten regelmäßig mit einem feuchten Tuch abgewischt werden, um Staubansammlungen auf dem Holz zu vermeiden oder um Flecken zu entfernen. Achten Sie darauf, dass Sie keine Scheuerschwämme oder starke Reinigungsmittel verwenden. [Hinweis: Wenn der magma13 MiniTree vor Juni 2020 gekauft wurde, empfehlen wir, das Produkt regelmäßig sorgfältig von Staub zu befreien und mit einem Baumwoll- oder Leinentuch ein Naturöl für Holz aufzutragen. Wischen Sie die Oberfläche 10-15 Minuten nach dem Auftragen mit einem sauberen Tuch ab, um überschüssiges, nicht absorbiertes Öl auszugleichen und zu entfernen. Stellen Sie sicher, dass das Holz ordnungsgemäß gereinigt und getrocknet ist, um die beste Wirkung zu erzielen. Eine Ölbehandlung ist nicht erforderlich, wenn das Produkt nach Juni 2020 gekauft wurde] .

Produktzusammensetzung: Natürliches zertifiziertes Eichenholz / Aluminiumsockel und interne Zelle / Kupferpolarisator kern / SOLS magma13 Makromoleküle

Basisabdeckung: Ca. 12 m<sup>2</sup>

Basis-Effektradius: 3,5 m als horizontale Strahldichte und 1,80 m als vertikale Strahldichte .

Positionierung: Auf dem Boden in der Nähe des Bettes im Umkreis von 3,5 m, im Auto, zu Ihren Füßen, wo Sie oft sitzen, auf dem Boden unter dem Schreibtisch, an dem Sie arbeiten .

**Dimensionen (WxHxT):** 88 x 13 x 88 mm

**Gewicht:** ~ 1.3-1.6 kg

**Garantie:** 5 Jahre beschränkte Garantie

Für weitere Informationen über Magma13 gehen sie bitte auf

[www.inep.ch/bio/magma13](http://www.inep.ch/bio/magma13)